

PRESUPUESTO INSTITUCIONAL DE GASTOS

EJERCICIO 2008
 (En Nuevos Soles)

SECTOR : 36 TRANSPORTES Y COMUNICACIONES

ENTIDAD : 036 MINISTERIO DE TRANSPORTES Y COMUNICACIONES


U. EJECUTORA : 010 MTC- PROVIAS DESCENTRALIZADO [001250]

PP-2

CONCEPTOS	PRESUPUESTO INSTITUCIONAL DE APERTURA - PIA	MODIFICACIONES			PRESUPUESTO INSTITUCIONAL MODIFICADO - PIM
		CRÉDITOS SUPLEMENTAR.	TRANSFERENCIA INSTITUCIONAL.	ANULACIONES Y HABILITACIONES	
1 RECURSOS ORDINARIOS					
5 GASTOS CORRIENTES	8,000,000		(3,149,000)		4,851,000
5.1 PERSONAL Y OBLIGACIONES SOCIALES	2,523,500		(378,526)	(1,900,000)	244,974
5.3 BIENES Y SERVICIOS	5,476,500		(2,770,474)	1,900,000	4,606,026
6 GASTOS DE CAPITAL	352,126,445	17,534,306		(37,552,220)	332,108,531
6.5 INVERSIONES	189,710,858	17,534,306		(54,578,711)	152,666,453
6.7 OTROS GASTOS DE CAPITAL	162,415,587			17,026,491	179,442,078
TOTAL FF 1 RECURSOS ORDINARIOS	360,126,445	17,534,306	(3,149,000)	(37,552,220)	336,959,531
2 RECURSOS DIRECTAMENTE RECAUDADOS					
5 GASTOS CORRIENTES		3,339,987			3,339,987
5.3 BIENES Y SERVICIOS		3,339,987			3,339,987
6 GASTOS DE CAPITAL	1,402,106	381,325			1,783,431
6.5 INVERSIONES	1,402,106	381,325			1,783,431
TOTAL FF 2 RECURSOS DIRECTAMENTE RECAUDADOS	1,402,106	3,721,312			5,123,418
3 RECURSOS POR OPERACIONES OFICIALES DE CREDITO					
6 GASTOS DE CAPITAL	177,740,800	7,910,488		(2,947,633)	182,703,655
6.5 INVERSIONES	13,539,200	7,191,198		60,059,329	80,789,727
6.7 OTROS GASTOS DE CAPITAL	164,201,600	719,290		(63,006,962)	101,913,928
TOTAL FF 3 RECURSOS POR OPERACIONES OFICIALES DE	177,740,800	7,910,488		(2,947,633)	182,703,655
4 DONACIONES Y TRANSFERENCIAS					
DONACIONES	3,802,787	1,445,064			5,247,851
6 GASTOS DE CAPITAL	3,802,787	1,445,064			5,247,851
6.5 INVERSIONES	3,802,787	1,445,064			5,247,851
TRANSFERENCIAS		257,408			257,408
5 GASTOS CORRIENTES		257,408			257,408
5.3 BIENES Y SERVICIOS		257,408			257,408
TOTAL FF 4 DONACIONES Y TRANSFERENCIAS	3,802,787	1,702,472			5,505,259
TOTAL GENERAL :	543,072,138	30,868,578	(3,149,000)	(40,499,853)	530,291,863

Las Fuentes de Financiamiento y los conceptos del gasto se adecuarán a los clasificadores vigentes para el periodo.


 DIR. JORGE NAVILA FALCON
 Presupuesto
 PROVIAS DESCENTRALIZADO


 DIRECTOR GENERAL
 Economía y Finanzas
 DE ADMINISTRACIÓN
 Gerente de la Unidad Gerencial de Administración
 PROVIAS DESCENTRALIZADO

TITULAR DE LA ENTIDAD

PRESUPUESTO INSTITUCIONAL DE INGRESOS
EJERCICIO 2008
 (En Nuevos Soles)


SECTOR : 36 TRANSPORTES Y COMUNICACIONES
 ENTIDAD : 036 MINISTERIO DE TRANSPORTES Y COMUNICACIONES


PP-1

U. EJECUTORA : 010 MTC- PROVIAS DESCENTRALIZADO [001250]

CONCEPTOS	PRESUPUESTO INSTITUCIONAL DE APERTURA - PIA	MODIFICACIONES		PRESUPUESTO INSTITUCIONAL MODIFICADO - PIM
		CREDITOS SUPLEMENTARIOS	TRANSFERENCIAS INSTITUCIONALES	
1 RECURSOS ORDINARIOS				
TOTAL FF 1 RECURSOS ORDINARIOS	360,126,445	17,534,306	(40,701,220)	336,959,531
2 RECURSOS DIRECTAMENTE RECAUDADOS				
1 INGRESOS CORRIENTES	1,402,106	1,339,987		2,742,093
1.4 VENTA DE BIENES	230,712			230,712
1.7 MULTAS, SANCIONES Y OTROS	1,171,394			1,171,394
1.8 OTROS INGRESOS CORRIENTES		1,339,987		1,339,987
4 FINANCIAMIENTO		2,381,325		2,381,325
4.2 SALDO DE BALANCE		2,381,325		2,381,325
TOTAL FF 2 RECURSOS DIRECTAMENTE RECAUDADOS	1,402,106	3,721,312		5,123,418
3 RECURSOS POR OPERACIONES OFICIALES DE CREDITO				
4 FINANCIAMIENTO	177,740,800	7,910,488		185,651,288
4.1 OPERACIONES OFICIALES DE CREDITO	177,740,800			177,740,800
4.2 SALDO DE BALANCE		7,910,488		7,910,488
TOTAL FF 3 RECURSOS POR OPERACIONES OFICIALES DE	177,740,800	7,910,488		185,651,288
4 DONACIONES Y TRANSFERENCIAS				
DONACIONES	3,802,787	1,445,064		5,247,851
3 TRANSFERENCIAS	3,802,787	1,443,410		5,246,197
3.1 TRANSFERENCIAS	3,802,787	1,443,410		5,246,197
4 FINANCIAMIENTO		1,654		1,654
4.2 SALDO DE BALANCE		1,654		1,654
TRANSFERENCIAS		257,408		257,408
4 FINANCIAMIENTO		257,408		257,408
4.2 SALDO DE BALANCE		257,408		257,408
TOTAL FF 4 DONACIONES Y TRANSFERENCIAS	3,802,787	1,702,472		5,505,259
TOTAL GENERAL :	543,072,138	30,868,578	(40,701,220)	533,239,496

Las Fuentes de Financiamiento y los conceptos del ingreso se adecuarán a los clasificadores vigentes para el periodo.


 DIRECTOR GENERAL
 Presupuesto
 PROVIAS DESCENTRALIZADO


 DIRECTOR GENERAL Fuentes
 Edg. ARA - Rojas
 Gerente de la Unidad Gerencial de Administración
 PROVIAS DESCENTRALIZADO

TITULAR DE LA ENTIDAD


ESTADO DE EJECUCION DEL PRESUPUESTO DE INGRESOS Y GASTOS
EJERCICIO 2008
 (EN NUEVOS SOLES)

Fecha : 16/02/2009
 Hora : 18.45.57
 Pag : 1 de 2
 Gen : 13/02/2009 07:08:20 PM

SECTOR : 36 TRANSPORTES Y COMUNICACIONES
 ENTIDAD : 036 MINISTERIO DE TRANSPORTES Y COMUNICACIONES
 U. EJECUTORA : 010 MTC- PROVIAS DESCENTRALIZADO [001250]

EP-1

RECURSOS PUBLICOS	EJECUCION INGRESOS	GASTOS PUBLICOS	EJECUCION GASTOS
1 RECURSOS ORDINARIOS		1 RECURSOS ORDINARIOS	
00 RECURSOS ORDINARIOS		00 RECURSOS ORDINARIOS	273,482,213.02
		5. GASTOS CORRIENTES	2,861,094.17
		5.1. PERSONAL Y OBLIGACIONES SOCIALES	233,573.61
		5.3. BIENES Y SERVICIOS	2,627,520.56
		6. GASTOS DE CAPITAL	270,621,118.85
		6.5. INVERSIONES	135,197,363.81
		6.7. OTROS GASTOS DE CAPITAL	135,423,755.04
TOTAL RECURSOS ORDINARIOS	273,482,213.02	TOTAL RECURSOS ORDINARIOS	273,482,213.02
2 RECURSOS DIRECTAMENTE RECAUDADOS		2 RECURSOS DIRECTAMENTE RECAUDADOS	
09 RECURSOS DIRECTAMENTE RECAUDADOS	5,630,734.55	09 RECURSOS DIRECTAMENTE RECAUDADOS	4,112,322.52
1.0.0 INGRESOS CORRIENTES	3,314,593.67	5. GASTOS CORRIENTES	3,189,424.07
1.4.0 VENTA DE BIENES	243,139.21	5.3. BIENES Y SERVICIOS	3,189,424.07
1.5.0 PRESTACION DE SERVICIOS	173.03	6. GASTOS DE CAPITAL	922,898.45
1.6.0 RENTAS DE LA PROPIEDAD	1,630.51	6.5. INVERSIONES	922,898.45
1.7.0.0 MULTAS, SANCIONES Y OTROS	1,729,664.04		
1.8.0 OTROS INGRESOS CORRIENTES	1,339,986.88		
1.9.0 FINANCIAMIENTO	2,316,140.88		
2.0.0 SALDO DE BALANCE	2,316,140.88		
TOTAL RECURSOS DIRECTAMENTE RECAUDADOS	5,630,734.55	TOTAL RECURSOS DIRECTAMENTE RECAUDADOS	4,112,322.52
3 RECURSOS POR OPERACIONES OFICIALES DE CREDITO		3 RECURSOS POR OPERACIONES OFICIALES DE CREDITO	
19 RECURSOS POR OPERACIONES OFICIALES DE CREDITO	53,875,062.94	19 RECURSOS POR OPERACIONES OFICIALES DE CREDITO	40,344,860.61
OPERACIONES OF. CREDITO EXTERNO	53,875,062.94	OPERACIONES OF. CREDITO EXTERNO	40,344,860.61
1.0.0 INGRESOS CORRIENTES	138,706.03	6. GASTOS DE CAPITAL	40,344,860.61
1.6.0 RENTAS DE LA PROPIEDAD	138,706.03	6.5. INVERSIONES	24,918,280.77
4.0.0 FINANCIAMIENTO	53,736,356.91	6.7. OTROS GASTOS DE CAPITAL	15,426,579.84
4.1.0 OPERACIONES OFICIALES DE CREDITO	45,804,149.91		
4.2.0 SALDO DE BALANCE	7,932,207.00		



ESTADO DE EJECUCION DEL PRESUPUESTO DE INGRESOS Y GASTOS
EJERCICIO 2008
 (EN NUEVOS SOLES)

Fecha : 16/02/2009
 Hora : 18:45:57
 Pag : 2 de 2
 Gen : 13/02/2009 07:08:20 PM

SECTOR : 36 TRANSPORTES Y COMUNICACIONES
 ENTIDAD : 036 MINISTERIO DE TRANSPORTES Y COMUNICACIONES
 U. EJECUTORA : 010 MTC-PROVIAS DESCENTRALIZADO [001250]

EP-1

RECURSOS PUBLICOS	EJECUCION INGRESOS	GASTOS PUBLICOS	EJECUCION GASTOS
TOTAL RECURSOS POR OPERACIONES OFICIALES DE CREDITO	53,875,062.94	TOTAL RECURSOS POR OPERACIONES OFICIALES DE CREDITO	40,344,860.61
4 DONACIONES Y TRANSFERENCIAS		4 DONACIONES Y TRANSFERENCIAS	
13 DONACIONES Y TRANSFERENCIAS DONACIONES	881,977.66	13 DONACIONES Y TRANSFERENCIAS DONACIONES	444,296.95
1.0.0 INGRESOS CORRIENTES	603,576.50		444,296.95
1.6.0 RENTAS DE LA PROPIEDAD	5,578.74		444,296.95
3.0.0 TRANSFERENCIAS	5,578.74	6. GASTOS DE CAPITAL	444,296.95
3.1.0 TRANSFERENCIAS	596,343.50	6.5. INVERSIONES	444,296.95
4.0.0 FINANCIAMIENTO	596,343.50		
4.2.0 SALDO DE BALANCE TRANSFERENCIAS	1,654.26		
4.0.0 FINANCIAMIENTO	1,654.26		
4.2.0 SALDO DE BALANCE TRANSFERENCIAS	278,401.16		
4.0.0 FINANCIAMIENTO	278,401.16		
4.2.0 SALDO DE BALANCE TRANSFERENCIAS	278,401.16		
TOTAL DONACIONES Y TRANSFERENCIAS	881,977.66	TOTAL DONACIONES Y TRANSFERENCIAS	444,296.95
TOTAL GENERAL	333,869,988.17	TOTAL GENERAL	318,383,693.10

Los Ingresos y Gastos por Fuentes de Financiamiento se adecuarán a las disposiciones vigentes para el periodo.



Carolina
COMPTROLLER GENERAL
 CPCCAROLINA SANDOVAL SABERBEIN
 Gerente de Contabilidad y Finanzas
 Mat. N° 5043
PROVIAS DESCENTRALIZADO

[Signature]
DIRECTOR GENERAL
DE ADMINISTRACION
 Gerente de la Unidad Gerencial de Administración
PROVIAS DESCENTRALIZADO

ESTADO DE FUENTES Y USO DE FONDOS
EJERCICIO 2008
 (EN NUEVOS SOLES)

SECTOR : 36 TRANSPORTES Y COMUNICACIONES
 ENTIDAD : 036 MINISTERIO DE TRANSPORTES Y COMUNICACIONES
 U. EJECUTORA : 010 MTC- PROVIAS DESCENTRALIZADO [001250]

EP-2

CONCEPTO	IMPORTE
I. INGRESOS CORRIENTES	
Impuestos	
Tasas	
Contribuciones	
Venta de Bienes	
Prestación de Servicios	243,139.21
Rentas de la Propiedad	173.03
Multas, Sanciones y Otros	145,915.28
Otros Ingresos Corrientes	1,729,664.04
Recursos Ordinarios (corrientes)	1,339,986.88
II. GASTOS CORRIENTES	2,861,094.17
Personal y Obligaciones Sociales	(6,050,518.24)
Obligaciones Previsionales	(233,573.61)
Bienes y Servicios	
Otros Gastos Corrientes	(5,816,944.63)
III. AHORRO O DESAHORRO CTA.CTE (I - II)	
IV. INGRESOS DE CAPITAL Y TRANSFERENCIAS	269,454.37
Ingresos de Capital	271,217,462.35
Venta de Activos	
Amortización por Préstamos Concedidos (Reembolso)	
Otros Ingresos de Capital	
Transferencias	596,343.50
Transferencias	596,343.50
Recursos Ordinarios (capital)	270,621,118.85
V. GASTOS DE CAPITAL	(312,333,174.86)
Gastos de Capital	(312,333,174.86)
Inversiones	(312,333,174.86)
Inversiones Financieras	(161,482,839.98)
Otros Gastos de Capital	
VI. SERVICIO DE LA DEUDA	(150,850,334.88)
Intereses y Cargos de la Deuda	
VII. RESULTADO ECONOMICO (III + IV - V - VI)	
VIII. FINANCIAMIENTO NETO (A + B + C + D)	(40,846,258.14)
A. SALDO NETO DE OPERACIONES OFICIALES DE CRÉDITO INTERNO	56,332,553.21
Financiamiento	
Operaciones de Crédito Interno	
Servicio de la Deuda	
(-) Amortización de la Deuda	
B. SALDO NETO DE OPERACIONES OFICIALES DE CRÉDITO EXTERNO	45,804,149.91
Financiamiento	
Operaciones de Crédito Externo	45,804,149.91
Servicio de la Deuda	45,804,149.91
(-) Amortización de la Deuda	
C. Recursos Ordinarios (amortización de la deuda)	
D. SALDO DE BALANCE	
RESULTADO DE LA EJECUCIÓN PRESUPUESTARIA (VII+/-VIII)	10,528,403.30
	15,486,295.07



[Firma]
 CECILIA SANDOVAL SABERREIN
 CONTADOR GENERAL
 MAT. N° Mat. N° 5043
 PROVIAS DESCENTRALIZADO

[Firma]
 DIRECTOR GENERAL
 CODE ADMINISTRACIÓN
 Gerente de la Unidad Central de Administración
 PROVIAS DESCENTRALIZADO