

ESTADO DE EJECUCION DEL PRESUPUESTO DE INGRESOS Y GASTOS
EJERCICIO 2009
 (EN NUEVOS SOLES)

SECTOR : 36 TRANSPORTES Y COMUNICACIONES
 ENTIDAD : 036 MINISTERIO DE TRANSPORTES Y COMUNICACIONES

EP-1.

RECURSOS PÚBLICOS	EJECUCIÓN INGRESOS	GASTOS PÚBLICOS	EJECUCIÓN GASTOS
1 RECURSOS ORDINARIOS		1 RECURSOS ORDINARIOS	
00 RECURSOS ORDINARIOS		00 RECURSOS ORDINARIOS	3,288,345,645.20
		GASTOS CORRIENTES	1,018,464,123.45
		2.1 PERSONAL Y OBLIGACIONES SOCIALES	39,611,487.90
		2.2 PENSIONES Y OTRAS PRESTACIONES SOCIALES	74,734,794.43
		2.3 BIENES Y SERVICIOS	883,018,497.24
		2.4 DONACIONES Y TRANSFERENCIAS	5,221,615.34
		2.5 OTROS GASTOS	15,877,728.54
		GASTOS DE CAPITAL	2,269,881,521.75
		2.6 ADQUISICION DE ACTIVOS NO FINANCIEROS	2,269,881,521.75
TOTAL RECURSOS ORDINARIOS	3,288,345,645.20	TOTAL RECURSOS ORDINARIOS	3,288,345,645.20
2 RECURSOS DIRECTAMENTE RECAUDADOS		2 RECURSOS DIRECTAMENTE RECAUDADOS	
09 RECURSOS DIRECTAMENTE RECAUDADOS	1,527,472,434.85	09 RECURSOS DIRECTAMENTE RECAUDADOS	263,740,419.02
INGRESOS CORRIENTES	467,870,427.28	GASTOS CORRIENTES	250,083,365.60
1.1 IMPUESTOS Y CONTRIBUCIONES OBLIGATORIAS	70,460,229.75	2.1 PERSONAL Y OBLIGACIONES SOCIALES	33,818,482.20
1.3 VENTA DE BIENES Y SERVICIOS Y DERECHOS ADMINISTRATIVOS	237,773,130.12	2.2 PENSIONES Y OTRAS PRESTACIONES SOCIALES	1,802,768.10
1.5 OTROS INGRESOS	159,637,067.41	2.3 BIENES Y SERVICIOS	133,201,269.03
INGRESOS DE CAPITAL	414,096.81	2.4 DONACIONES Y TRANSFERENCIAS	11,209,727.44
1.7 VENTA DE ACTIVOS FINANCIEROS	414,096.81	2.5 OTROS GASTOS	70,051,118.83
SALDOS DE BALANCE	1,059,187,910.76	GASTOS DE CAPITAL	13,657,053.42
1.9 SALDOS DE BALANCE	1,059,187,910.76	2.6 ADQUISICION DE ACTIVOS NO FINANCIEROS	13,657,053.42
TOTAL RECURSOS DIRECTAMENTE RECAUDADOS	1,527,472,434.85	TOTAL RECURSOS DIRECTAMENTE RECAUDADOS	263,740,419.02
3 RECURSOS POR OPERACIONES OFICIALES DE CREDITO		3 RECURSOS POR OPERACIONES OFICIALES DE CREDITO	
19 RECURSOS POR OPERACIONES OFICIALES DE CREDITO	999,956,646.64	19 RECURSOS POR OPERACIONES OFICIALES DE CREDITO	953,700,509.02
ENDEUDAMIENTO EXTERNO	999,956,646.64	ENDEUDAMIENTO EXTERNO	953,700,509.02
INGRESOS CORRIENTES	-12,081,729.67	GASTOS DE CAPITAL	953,700,509.02
1.5 OTROS INGRESOS	-12,081,729.67	2.4 DONACIONES Y TRANSFERENCIAS	17,713,564.04
FINANCIAMIENTO	999,472,726.35	2.6 ADQUISICION DE ACTIVOS NO FINANCIEROS	935,986,944.98
1.8 ENDEUDAMIENTO	999,472,726.35		
SALDOS DE BALANCE	12,565,649.96		
1.9 SALDOS DE BALANCE	12,565,649.96		
TOTAL RECURSOS POR OPERACIONES OFICIALES DE CREDITO	999,956,646.64	TOTAL RECURSOS POR OPERACIONES OFICIALES DE CREDITO	953,700,509.02
4 DONACIONES Y TRANSFERENCIAS		4 DONACIONES Y TRANSFERENCIAS	
13 DONACIONES Y TRANSFERENCIAS	260,155,619.26	13 DONACIONES Y TRANSFERENCIAS	98,020,862.43
DONACION	41,545,393.84	DONACION	36,777,394.60

ESTADO DE EJECUCION DEL PRESUPUESTO DE INGRESOS Y GASTOS
EJERCICIO 2009
 (EN NUEVOS SOLES)

SECTOR : 36 TRANSPORTES Y COMUNICACIONES
 ENTIDAD : 036 MINISTERIO DE TRANSPORTES Y COMUNICACIONES

EP-1

RECURSOS PÚBLICOS	EJECUCIÓN INGRESOS	GASTOS PÚBLICOS	EJECUCIÓN GASTOS
INGRESOS CORRIENTES	40,425.54	GASTOS CORRIENTES	1,946,649.39
1.4 DONACIONES Y TRANSFERENCIAS	91,331.18	2.3 BIENES Y SERVICIOS	1,946,649.39
1.5 OTROS INGRESOS	-50,905.64	GASTOS DE CAPITAL	34,830,745.21
INGRESOS DE CAPITAL	39,163,919.34	2.6 ADQUISICION DE ACTIVOS NO FINANCIEROS	34,830,745.21
1.4 DONACIONES Y TRANSFERENCIAS	39,163,919.34		
SALDOS DE BALANCE	2,341,048.96		
1.9 SALDOS DE BALANCE	2,341,048.96		
TRANSFERENCIA	218,610,225.42	TRANSFERENCIA	61,243,467.83
INGRESOS CORRIENTES	13,734,770.53	GASTOS CORRIENTES	11,224,445.00
1.4 DONACIONES Y TRANSFERENCIAS	9,864,826.00	2.1 PERSONAL Y OBLIGACIONES SOCIALES	53,216.99
1.5 OTROS INGRESOS	3,869,944.53	2.2 PENSIONES Y OTRAS PRESTACIONES SOCIALES	2,678.86
INGRESOS DE CAPITAL	8,300,000.00	2.3 BIENES Y SERVICIOS	4,648,620.98
1.4 DONACIONES Y TRANSFERENCIAS	8,300,000.00	2.4 DONACIONES Y TRANSFERENCIAS	6,485,007.62
SALDOS DE BALANCE	196,575,454.89	2.5 OTROS GASTOS	34,920.55
1.9 SALDOS DE BALANCE	196,575,454.89	GASTOS DE CAPITAL	50,019,022.83
		2.6 ADQUISICION DE ACTIVOS NO FINANCIEROS	50,019,022.83
TOTAL DONACIONES Y TRANSFERENCIAS	260,155,619.26	TOTAL DONACIONES Y TRANSFERENCIAS	98,020,862.43
TOTAL GENERAL	6,075,930,345.95	TOTAL GENERAL	4,603,807,435.67


Los Ingresos y Gastos por Fuentes de Financiamiento se adecuarán a las disposiciones vigentes para el periodo.

* No son aplicables por los Gobiernos Locales, Sociedades de Beneficencia Pública e Institutos Viales Provinciales


** Solo ONP



 CONTADOR GENERAL
 MAT. N°

LILY RAMOS MACAVILCA
 CONTADORA - MTC.
 N° Mat. 8425


 DIRECTOR GENERAL
 DE ADMINISTRACIÓN

 HUCKLING RUIZ DILLON
 DIRECTOR GENERAL
 Oficina General de Administración


 JAVIER E. CHANG SERRANO
 Director de la Oficina de Finanzas


 TITULAR DE LA ENTIDAD

 Econ. ENRIQUE CORNEJO RAMÍREZ
 Ministro de Transportes y Comunicaciones